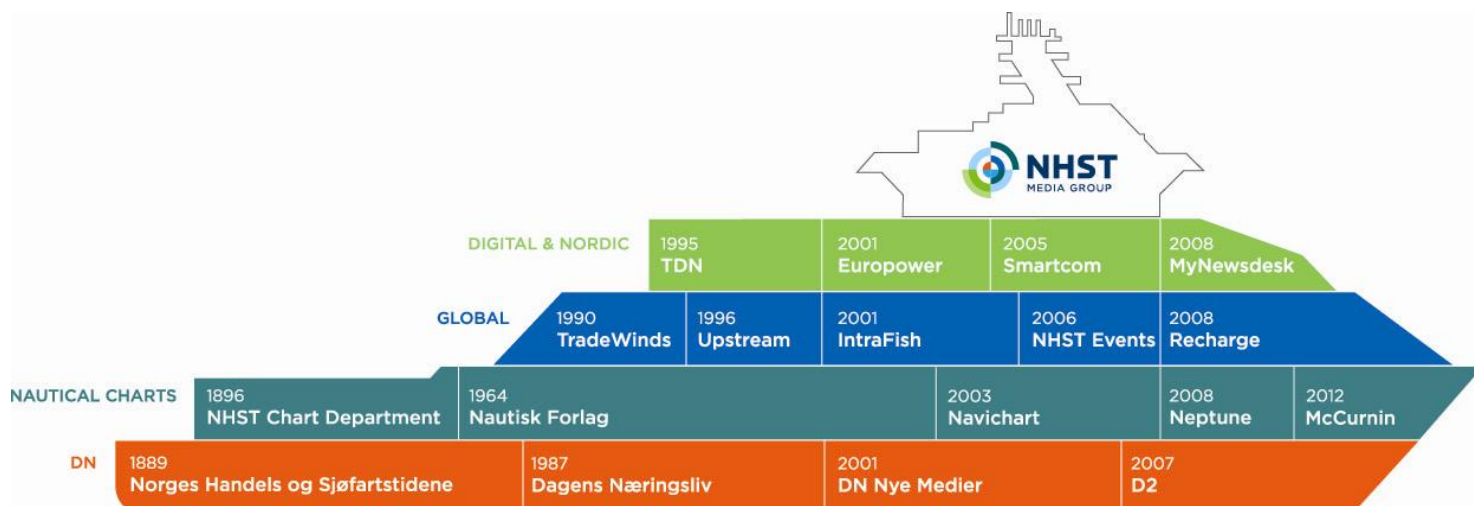


# KVARTALSRAPPORT

## 1. kvartal 2012

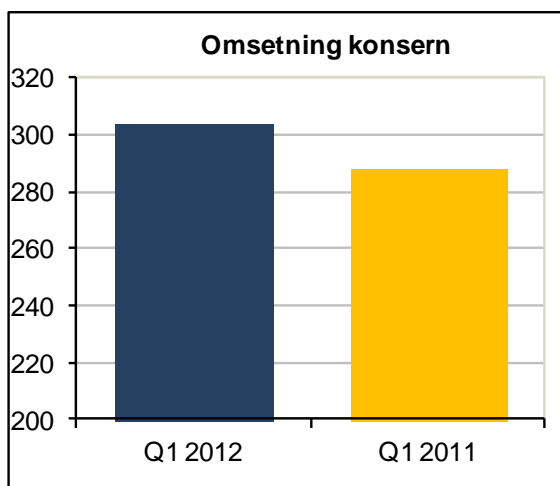


## Høydepunkter

- Konsernets omsetning i 1.kvartal var MNOK 303,8 en vekst på 6 % i forhold til samme kvartal i fjor
- Konsernets driftsresultat i kvartalet var MNOK 4,0 i forhold til MNOK 2,0 i samme kvartal i fjor
- Omsetningsveksten reflekterer særlig økte abonnementsinntekter, samt fortsatt høy vekst i MyNewsdesk og i Nautisk Forlag
- Det er gjennomført tiltak for å bedre kostnadseffektiviteten i alle konsernets virksomheter
- Smartcom UK legges ned i Q2 2012 og for konsernet totalt er resultatet i kvartalet er belastet med MNOK 2 i restruktureringskostnader

## Kvartalsrapport – 1.kvartal 2012

Tall i MNOK	Q1 2012	Q1 2011	Endring i %
Omsetning	303,8	287,5	6 %
Driftskostnader	299,7	285,5	5 %
EBITDA	13,3	9,7	
Driftsresultat	4,0	2,0	
Netto finans	-0,7	0,1	
Resultat før skatt	3,3	2,1	



### Omsetning

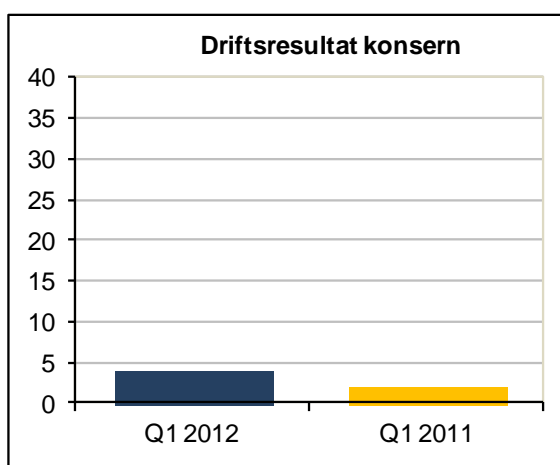
Omsetningen i 1. kvartal økte med 6 % til MNOK 303,8 sammenlignet med samme kvartal i fjor.

Omsetningen vokste i alle konsernets virksomhetsområder, selv om der er betydelige variasjoner mellom enkeltselskaper.

På abonnementsiden er det vekst i inntektene for samtlige av konsernets publikasjoner. Veksten reflekterer publikasjonenes sterke markedsposisjoner og langsiktig arbeid for å oppnå vekst i et ellers fallende avismarked. En økende andel er abonnementer for digital tilgang til produktene.

Annonseinntektene er imidlertid noe svakere enn i foregående år, som følge av den negative markedsutviklingen både i det norske og i internasjonale annonsemarkeder.

MyNewsdesk vokste med 27 % i første kvartal. Nautisk Forlag bidrar med vekst på 17 % i forhold til foregående år, der omtrent halvparten kommer fra organisk vekst og resten fra oppkjøpet av McCurnin.



### Resultat

Kvartalets driftsresultat ble MNOK 4,0 mot MNOK 2,0 i samme kvartal i fjor.

Kostnadseffektiverende tiltak har blitt iverksatt i samtlige av konsernets virksomheter for å begrense kostnadsveksten.

Mens konsernets inntekter økte med 6 % vokste kostnadene med 5% i kvartalet. Kostnadene i forretningsområdene DN og Global økte med 2%. Ekspansjonen i MyNewsdesk og Nautisk Forlag, samt restruktureringskostnader blant annet i Smartcom UK forklarer den øvrige kostnadsveksten.

Kvartalets resultat før skatt ble MNOK 3,3 mot MNOK 2,1 i samme kvartal i fjor.

### Kontantstrøm og balanse

Konsernet hadde ved utgangen av 1.kvartal en kontantbeholdning på MNOK 162, inkludert bundne midler. Den underliggende kontantstrømmen fra driften fortsetter å være tilfredsstillende.

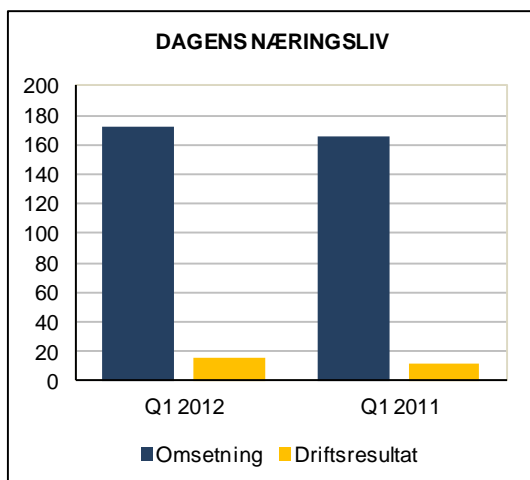
Som kommunisert i forrige kvartalsrapport har styret i NHST Media Group innstilt på at ordinær generalforsamling 14.mai vedtar et utbytte på NOK 5,45 per utestående aksje, til sammen MNOK 6,7 for 2011.

Egenkapitalen utgjør ved utgangen av kvartalet MNOK 151 mot MNOK 126 på samme tid i fjor og egenkapitalandelen er 29 % mot 29 % første kvartal i fjor og 29 % ved årsskiftet.

### Fra kvartalet

1. kvartal 2012 ble preget av et høyt aktivitetsnivå for alle konsernets virksomheter, samtidig med at virksomhetene arbeidet med kostnadskontrollerende tiltak. Totalt ble 23 medarbeidere berørt av restruktureringstiltak i løpet av kvartalet.

Upstream ble lansert i en ny online-utgave og en utgave på mandarin som gir basis for videre vekst i det kinesiske markedet. Upstream, TradeWinds og IntraFish er nå tilgjengelige i utgaver på iPad.



### Resultater per forretningsområde

#### Forretningsområdet DN

Forretningsområdet DN består av den ledende norske næringslivsavisen Dagens Næringsliv og DN Nye Medier, utgiver av DN.no.

Omsetningen økte med 4 % i kvartalet til MNOK 172,6 mot MNOK 166,1 i samme kvartal i fjor. Driftsresultatet i kvartalet var et overskudd på MNOK 15,8 mot MNOK 12,1 i fjor.

Mens opplagsinntektene hadde god vekst, var annonseinntektene på nivå med foregående år. Dagens Næringsliv opplever økende interesse for abonnement som gir digital tilgang til avisens innhold.

DN Nye Medier økte trafikken og annonseinntektene samtidig som kostnadene falt.

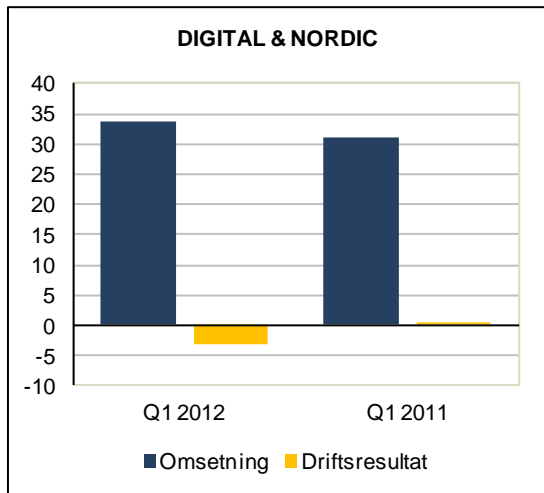
### Digital & Nordic

Forretningsområdet Digital & Nordic består av selskapene MyNewsdesk, TDN, Smartcom og Europower.

Omsetningen økte med 8% til MNOK 33,6 mot MNOK 31,0 i samme kvartal i fjor. Kvartalets driftsresultat ble et underskudd på MNOK 3,2 mot et overskudd på MNOK 0,2 i samme kvartal i fjor.

MyNewsdesk fortsatte rask vekst med 27 %, både som følge av fortsatt vekst i Sverige og den internasjonale ekspansjonen som går i henhold til plan. Også Europower hadde god vekst på 17 %.

TDN hadde et fall i omsetningen på 16 % som reflekterer fortsatt konsolidering på kundesiden. Smartcoms omsetning falt med 27 %, først og fremst som følge av at aktiviteten i UK trappes ned.



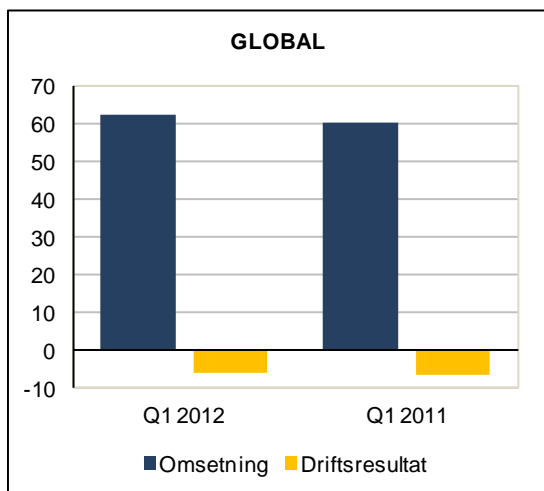
### Global

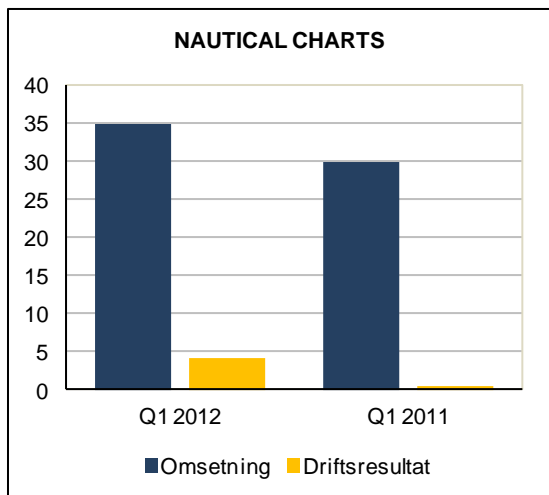
Forretningsområdet Global omfatter globalt ledende aviser og nettsteder innenfor fire industrisegmenter: TradeWinds (Shipping), Upstream (olje og gass), IntraFish (sjømat) og Recharge (fornybar energi).

Omsetningen i kvartalet økte med 4 % til MNOK 62,4 mot MNOK 60,3 i samme kvartal i fjor. Driftsresultatet ble et underskudd på MNOK 5,7 mot et underskudd på MNOK 6,5 i samme kvartal i fjor.

Samtlige publikasjoner økte opplagsinntektene og IntraFish og Tradewinds hadde også en fremgang i annonseinntektene.

Upstream, TradeWinds og IntraFish har nå utgaver tilgjengelige på iPad og Upstream relanserte sin hjemmeside, inkludert en ny mandarinspråklig versjon. Det er en økende interesse for digital tilgang til produktene.





## Nautical Charts

Forretningsområdet Nautical Charts omfatter siden begynnelsen av 2012 selskapene Nautisk Forlag og McCurnin Maritime.

Omsetningen i kvartalet økte med 17 % til MNOK 35,0 mot MNOK 30 i samme kvartal i fjor. Driftsresultatet ble et overskudd på MNOK 4,2 mot et overskudd på MNOK 0,4 i fjor.

Omsetningsveksten skyldes både oppkjøpet av McCurnin og organisk vekst i virksomhetene. Organisk vekst er knyttet til fortsatt vekst i salget av det digitale produktet Neptune, samt økte leveranser til nybygg i 1.kvartal.

Resultatfremgangen reflekterer både den vesentlige veksten, samt reduserte kostnader i Nautisk Forlag, særlig relatert til prosjekter som nå er avsluttet.

Integrasjonen av Nautisk Forlag og McCurnin går som planlagt og har skapt nye muligheter for videre ekspansjon.

Virksomheten har også innledet et nærmere samarbeid med British Admiralty på digitalområdet.

## **Utsikter**

Situasjonen på stilling ledig annonser har bedret seg noe i senere måneder, men usikkerheten i annonsemarkedene vedvarer både i Norge og internasjonalt. Gjennomføringen av kostnadstiltak fortsetter.

Utviklingen fremover vil avhenge både av den globale makroøkonomiske situasjonen samt den fortsatte strukturelle utviklingen i medieindustrien over tid.

Konsernets konkurransekraft er god.



<b>NHST KONSERN (MNOK)</b>	<b>Q1 2012</b>	<b>Q1 2011</b>	<b>Diff 12/11</b>
Konsernomsetning	303,786	287,461	6 %
Driftskostnader	299,748	285,497	5 %
Driftsresultat	4,037	1,964	106 %
Netto finans	-0,696	0,137	N/A
Resultat før skatt	3,342	2,101	59 %
<b>SEGMENT DAGENS NÆRINGSLIV</b>			
<b>DN SAMLET</b>	<b>Q1 2012</b>	<b>Q1 2011</b>	<b>Diff 12/11</b>
Samlede inntekter	172,580	166,091	4 %
Driftskostnader	156,819	154,038	2 %
Driftsresultat	15,761	12,053	31 %
Netto finans	2,063	1,859	11 %
Resultat før skatt	17,824	13,912	28 %
<b>- DAGENS NÆRINGSLIV (MNOK)</b>	<b>Q1 2012</b>	<b>Q1 2011</b>	<b>Diff 12/11</b>
Samlede inntekter	157,890	152,397	4 %
Driftskostnader	144,086	139,835	3 %
Driftsresultat	13,804	12,562	10 %
Netto finans	1,775	1,623	9 %
Resultat før skatt	15,579	14,185	10 %
<b>- DN NYEMEDIER (MNOK)</b>	<b>Q1 2012</b>	<b>Q1 2011</b>	<b>Diff 12/11</b>
Samlede inntekter	14,742	13,741	7 %
Driftskostnader	12,785	14,249	-10 %
Driftsresultat	1,957	-0,509	N/A
Netto finans	0,288	0,236	22 %
Resultat før skatt	2,245	-0,273	N/A
<b>SEGMENT DIGITAL AND NORDIC</b>			
<b>DIGITAL AND NORDIC TOTAL (MNOK)</b>	<b>Q1 2012</b>	<b>Q1 2011</b>	<b>Diff 12/11</b>
Samlede inntekter	33,575	31,043	8 %
Driftskostnader	36,755	30,794	19 %
Driftsresultat *	-3,181	0,249	N/A
Netto finans	-0,090	0,018	N/A
Resultat før skatt	-3,271	0,266	N/A
* Inkluderer ikke avskrivninger på konserngoodwill			
<b>- SMARTCOM (MNOK)</b>	<b>Q1 2012</b>	<b>Q1 2011</b>	<b>Diff 12/11</b>
Samlede inntekter	5,010	6,846	-27 %
Driftskostnader	8,626	7,442	16 %
Driftsresultat	-3,616	-0,596	-506 %
Netto finans	-0,092	-0,073	-25 %
Resultat før skatt	-3,707	-0,670	-454 %
<b>- EUROPOWER (MNOK)</b>	<b>Q1 2012</b>	<b>Q1 2011</b>	<b>Diff 12/11</b>
Samlede inntekter	6,722	5,730	17 %
Driftskostnader	6,364	6,534	-3 %
Driftsresultat	0,358	-0,804	N/A
Netto finans	-0,018	0,017	N/A
Resultat før skatt	0,340	-0,787	N/A
<b>- TDN NYHETSBYRÅ (MNOK)</b>	<b>Q1 2012</b>	<b>Q1 2011</b>	<b>Diff 12/11</b>
Samlede inntekter	2,895	3,431	-16 %
Driftskostnader	2,562	2,632	-3 %
Driftsresultat	0,333	0,799	-58 %
Netto finans	0,062	0,074	-17 %
Resultat før skatt	0,395	0,873	-55 %
<b>- MYNEWSDESK (MNOK)</b>	<b>Q1 2012</b>	<b>Q1 2011</b>	<b>Diff 12/11</b>
Samlede inntekter	19,098	15,047	27 %
Driftskostnader	19,353	14,197	36 %
Driftsresultat	-0,256	0,850	N/A
Netto finans	-0,042	-0,001	N/A
Resultat før skatt	-0,298	0,850	N/A

<b>SEGMENT GLOBAL</b>			
<b>GLOBAL TOTAL (MNOK)</b>	<b>Q1 2012</b>	<b>Q1 2011 **</b>	<b>Diff 12/11</b>
Samlede inntekter	62,374	60,235	4 %
Driftskostnader	68,091	66,775	2 %
Driftsresultat ***	-5,717	-6,540	13 %
Netto finans	-0,708	0,147	N/A
Resultat før skatt	-6,425	-6,392	-1 %
** Inkluderer nå tall også for NHST Asia			
*** Inkluderer ikke avskrivninger på konserngoodwill			
<b>- TRADEWINDS (MNOK)</b>	<b>Q1 2012</b>	<b>Q1 2011</b>	<b>Diff 12/11</b>
Samlede inntekter ****	20,188	19,289	5 %
Driftskostnader	19,582	19,174	2 %
Driftsresultat	0,606	0,115	428 %
Netto finans	0,044	0,344	-87 %
Resultat før skatt	0,650	0,459	41 %
**** Inkluderer omsetningen i NHST Events			
<b>- UPSTREAM (MNOK)</b>	<b>Q1 2012</b>	<b>Q1 2011</b>	<b>Diff 12/11</b>
Samlede inntekter	17,976	18,455	-3 %
Driftskostnader	18,924	17,871	6 %
Driftsresultat	-0,948	0,584	N/A
Netto finans	-0,139	-0,042	-229 %
Resultat før skatt	-1,087	0,542	N/A
<b>- INTRAFISH MEDIA (MNOK)</b>	<b>Q1 2012</b>	<b>Q1 2011</b>	<b>Diff 12/11</b>
Samlede inntekter	21,378	19,602	9 %
Driftskostnader	21,890	22,018	-1 %
Driftsresultat	-0,512	-2,416	79 %
Netto finans	-0,295	-0,333	11 %
Resultat før skatt	-0,807	-2,749	71 %
<b>- RECHARGE (MNOK)</b>	<b>Q1 2012</b>	<b>Q1 2011</b>	<b>Diff 12/11</b>
Samlede inntekter	2,570	2,766	-7 %
Driftskostnader	6,775	6,372	6 %
Driftsresultat	-4,205	-3,606	-17 %
Netto finans	-0,201	-0,108	-86 %
Resultat før skatt	-4,407	-3,715	-19 %
<b>- NHST EVENTS (MNOK)</b>	<b>Q1 2012</b>	<b>Q1 2011</b>	<b>Diff 12/11</b>
Samlede inntekter	1,227	1,291	-5 %
Driftskostnader	1,923	2,025	-5 %
Driftsresultat	-0,696	-0,734	5 %
Netto finans	-0,089	-0,145	39 %
Resultat før skatt	-0,785	-0,879	11 %
<b>SEGMENT NAUTICAL CHARTS</b>			
<b>NAUTICAL CHARTS TOTAL (MNOK)</b>	<b>Q1 2012</b>	<b>Q1 2011</b>	<b>Diff 12/11</b>
Samlede inntekter	35,027	30,026	17 %
Driftskostnader	30,857	29,666	4 %
Driftsresultat	4,169	0,360	1059 %
Netto finans	-0,359	-0,121	-197 %
Resultat før skatt	3,811	0,239	1495 %
<b>MORSELSKAP</b>			
<b>NHST (MNOK)</b>	<b>Q1 2012</b>	<b>Q1 2011</b>	<b>Diff 12/11</b>
Samlede inntekter	19,841	20,809	-5 %
Driftskostnader	23,597	24,182	-2 %
Driftsresultat	-3,756	-3,373	-11 %
Netto finans	-1,645	-1,335	-23 %
Resultat før skatt	-5,402	-4,708	-15 %